

# 2018年桐梓县国民经济和社会发展统计公报

桐梓县统计局

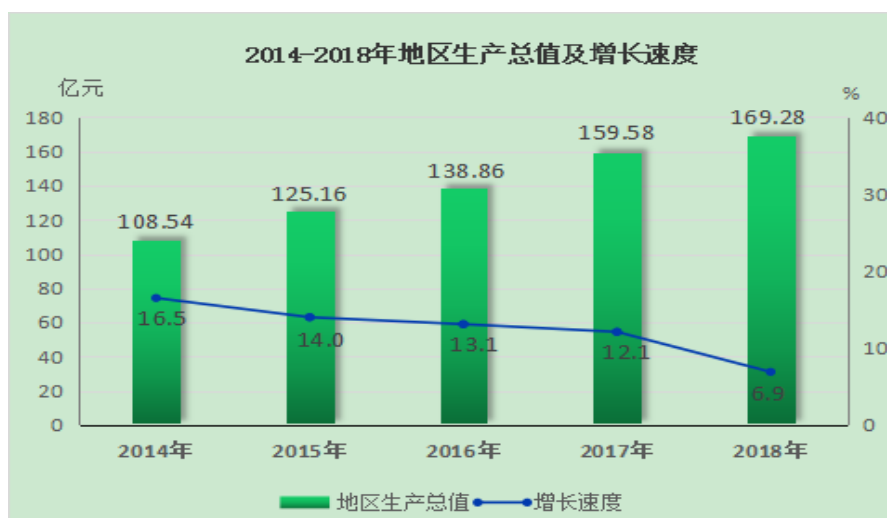
2018年，全县上下深入贯彻习近平新时代中国特色社会主义思想，面对复杂严峻的经济形势和艰巨繁重的发展任务，认真落实市委、市政府各项决策部署、主动适应经济发展新常态，努力提高发展质量和效益，全县经济呈现出总体平稳态势，人民生活水平进一步提升。

## 一、综合

初步核算，2018年实现地区生产总值169.28亿元，按可比价格计算（增速下同），比上年增长6.9%。第一产业增加值34.35亿元，比上年增长6.8%；第二产业实现增加值68.61亿元，比上年增长1.1%；第三产业实现增加值66.32亿元，比上年增长12.7%。第一产业增加值占生产总值的比重为20.3%，比上年下降0.7个百分点；第二产业增加值占生产总值的比重为40.5%，比上年上升1.3个百分点；第三产业增加值占生产总值的比重为39.2%，比上年下降0.5个百分点。全县人均生产总值31988元，比上年增长6.6%。

第一产业对经济增长贡献了20.5%，拉动经济增长1.4个百分点；第二产业贡献了6.4%，拉动经济增长0.4个百分点；第三产业贡献了73.2%，拉动经济增长5.1个百分点。

图 1:



## 二、农业

全县全年粮食种植面积 42058 公顷，比上年减少 2569 公顷，其中：夏粮种植面积 12438 公顷，比上年增加 3831 公顷；油料种植面积 7493 公顷，比上年增加 581 公顷；烤烟种植面积 2792 公顷，比上年减少 106 公顷；蔬菜种植面积 24983 公顷，比上年增加 846 公顷。

全年粮食产量 14.57 万吨，比上年增长 3.4%，其中：夏粮 4.36 万吨，比上年增长 69.9%。油菜籽产量 1.23 万吨，比上年增长 8.1%；烤烟产量 0.42 万吨，比上年下降 10.5%。主要林产品中鲜笋产量 3.50 万吨，比上年增长 53.3%。

表一：2018 年主要农产品产量及其增长速度

产品名称	单位	2018 年	比上年增长 (%)
粮食	万吨	14.57	3.4
其中：夏粮	万吨	4.36	69.9
稻谷	万吨	3.56	-17.9
玉米	万吨	1.75	-59.0

油菜籽	万吨	1.23	8.1
烤烟	万吨	0.42	-10.5
蔬菜	万吨	47.26	1.1

全年肉类总产量 4.13 万吨，比上年增长 30.7%。其中：猪肉产量 3.36 万吨，比上年增长 39.5%。全年水产品产量 0.28 万吨，比上年增长 23.3%。

**表二：2018 年畜牧业生产情况**

指标	单位	累计	比上年增长 (%)
肉类	万吨	4.13	30.7
其中：猪肉	万吨	3.36	39.5
禽蛋	万吨	0.18	266.6
年末存栏数	-	-	-
牛	万头	8.90	1.9
猪	万头	29.62	22.7
羊	万只	12.08	-7.0

### 三、工业和建筑业

全年工业增加值完成 40.31 亿元，比上年下降 3.6%，规模以上工业增加值比上年下降 21.5%。其中：轻工业增加值比上年下降 65.2%；重工业增加值比上年下降 51.4%。

**表三：2018 年规模以上工业主要产品产量及其增长速度**

指标	单位	累计	比上年增长 (%)
原煤	万吨	137.73	-55.0
发电量	亿千瓦时	43.02	2.2
铝	吨	0	-
海绵钛	吨	1215.6	0
氮肥	万吨	24.11	23.8

商品混凝土	万立方米	7.92	-56.3
精甲醇	万吨	26.97	19.8
电力电缆	千米	8200	-35.4
电子元件	亿只	0.1	0
砖	亿块	0.4	-91.7

2018年，全县47家规模工业企业实现产值41.72亿元，比上年下降58.0%。全年规模以上工业企业产品销售率95.0%，比上年增长11.1个百分点。

全年全县实现建筑业增加值28.30亿元，比上年增长10.7%。资质以上建筑企业完成产值7.81亿元，比上年增长34.2%。

#### 四、投资领域

全年500万元以上固定资产投资额比上年增长15.8%，工业投资比上年下降29.6%。房地产完成投资15.31亿元，比上年下降35.3%，其中：住宅投资7.70亿元，比上年下降49.3%，商品房施工面积153.48万平方米，同比下降17.9%，商品房竣工面积22.95万平方米，比上年增长154.9%，销售面积42.66万平方米，比上年增长21.6%。

#### 五、交通运输和邮电通信业

全年交通运输、仓储和邮政业实现增加值14.33亿元，比上年增长6.7%。年末固定电话用户2.71万户，移动电话用户36.41万户，互联网用户6.58万户。

表四：2018年运输、通讯业发展情况及增长速度

指标	累计	比上年增长(%)
运输业	-	-
公路货物运输量(万吨)	4191	52.9

公路货物周转量（万吨公里）	214780	16.1
公路旅客运输量（万人）	5185	2.3
公路旅客周转量（万人公里）	226404	6.5
<b>邮电通讯业</b>	-	-
邮政业务营业收入（万元）	3631	6.5
互联网用户（户）	6.58	16.5

## 六、商贸、旅游

全县实现社会消费品零售总额 32.23 亿元，比上年增长 10.2%。其中：城镇消费品零售额 19.34 亿元，比上年增长 10.3%；乡村消费品零售额 12.89 亿元，比上年增长 9.9%。分行业看，批发、零售、住宿和餐饮零售额分别为 1.49 亿元、25.46 亿元、0.29 亿元、4.99 亿元，分别比上年增长 6.9%、10.4%、9.9%、9.7%。

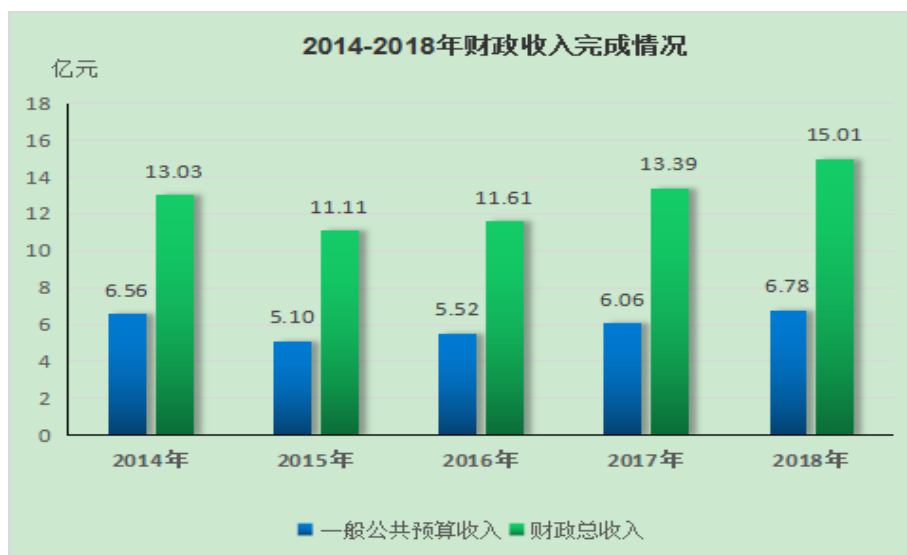
全县乡村旅游点达到 32 个，乡村旅馆总数 1651 家；宾馆酒店总数 89 家，总床位数 7.56 万张。全年共接待游客 1920.8 万人次，比上年增长 31.0%，其中：接待外省游客 879.3 万人次，比上年增长 36.0%；接待入境游客 3220 人次，比上年增长 403.0%。全年共实现旅游综合收入达 97.20 亿元，比上年增长 35.0%。

## 七、财政、金融

按含出口货物退增值税口径，全县累计完成财政总收入 15.01 亿元，比上年增长 12.1%。其中，一般公共预算收入 6.78 亿元，增长 11.8%。在一般公共预算收入中，税收收入 5.12 亿元，比上年增长 19.3%，占一般公共预算收入的 75.5%；非税收入 1.65 亿元，比上年下降 6.8%。

全年公共财政预算支出 45.69 亿元，比上年增长 4.7%。其中：一般公共服务支出 3.31 亿元，比上年增长 16.1%；公共安全支出 1.54 亿元，比上年增长 23.1%；教育支出 10.13 亿元，比上年增长 14.3%，占生产总值的比重达 6.0%；科学技术支出 8.19 亿元，比上年增长 58.9%；社会保障和就业支出 4.36 亿元，比上年增长 12.3%；医疗卫生支出 6.68 亿元，比上年增长 17.3%；节能环保支出 1.98 亿元，比上年增长 11.8%；城乡社区事务支出 1.88 亿元，比上年增长 41.0%。

图 2:



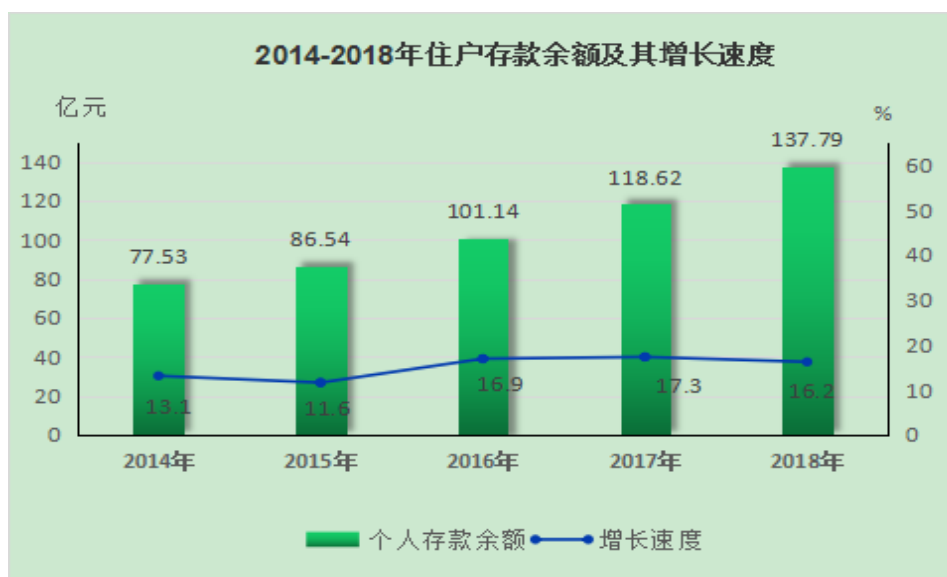
年末全部金融机构各项存款余额 193.86 亿元，比上年增长 13.0%，其中：住户存款余额 137.79 亿元，比上年增长 16.2%；财政性存款 0.56 亿元，比上年下降 63.2%。年末全部金融机构各项贷款余额 154.04 亿元，比上年增长 33.7%，其中：住户贷款 72.22 亿元，比上年增长 19.8%。

表五：2018 年金融机构存贷款余额及其增长速度

指标	2018 年末 (亿元)	增长 (%)
资金来源总计	198.32	13.1
存款余额	193.86	13.0

其中：境内存款	193.84	13.0
1. 住户存款	137.79	16.2
2. 非金融企业存款	35.78	-17.3
3. 广义政府存款	18.76	93.8
资金运用合计	198.32	13.1
贷款余额	154.04	33.7
1. 住户贷款	72.22	19.8
2. 非金融企业及机关团体贷款	81.83	49.0

图 3:



## 八、教育

全县共有中等职业学校1所，教师144人，当年招生1292人，在校生3769人，毕业生1470人；普通高中6所，教师810人，当年招生4392人，在校生12750人，毕业生4255人；普通初中39所，教师1850人，当年招生8480人，在校生24990人，毕业生8940人；普通小学133所，教师2657人，当年招生9443人，在校生53075人，毕业生8383人；学前教育238所，教师1444人，当年入园人数8779人，在园人数20489人，离园人数9449人。特殊教育学校1所，教师14人，当年招生数52人，在校学生数438人。

## 九、文化、卫生和体育事业

全县有文化事业机构 28 个，影剧院 2 个，文化馆 1 个。县城公共图书馆 1 个，藏书量 10.14 万册。拥有文物藏品总数 92 件。现有无线电视发射基站 1 个，广电宽带基站 195 个。年末拥有正常使用数字电视用户 49427 户（含农村无线覆盖用户）。全年全县开展各类文化活动 200 余场（次）。

全县共有各级各类医疗卫生机构 524 个，其中：县级 5 个（桐梓县人民医院、桐梓县中医院、桐梓县妇幼保健院、桐梓县疾控中心、桐梓县人才教育中心）；乡镇卫生院 24 个（中心乡镇卫生院 7 个，一般乡镇卫生院 17 个）；乡镇卫生院分院 2 个；村卫生室 392 个；民营医院 13 个（桐梓仁和医院、桐梓协和医院、桐梓官渡河医院、桐梓博爱医院、桐梓妇产医院、桐梓同济医院、桐梓康抚医院、桐梓精神病专科医院、桐梓官仓镇鹏盛医院、桐梓花秋安康医院、桐梓松坎西南医院、桐梓娄山医院、桐梓太白医院）；其它公立医疗机构 2 家（桐梓煤矿医院、桐梓县关爱医院）；社区卫生服务站 6 个（海校、太白、长征、虎峰、西流水、武胜）；门诊部 5 个（桐梓县人民医院二门诊、桐梓县娄山关镇预防保健门诊部、桐梓县疾控中心综合门诊、桐梓娄山口腔门诊、桐梓海校口腔门诊）；医务室 2 个（桐梓县看守所医务室、桐梓吉源煤矿医务室）；个体诊所 73 个。全县现有执业（含助理）医师 948 人，专业技术人员 2473 人，注册护士 1076 人。现有医疗机构床位 1707 张。

市民健身中心年接待锻炼市民达 12 万人次。全县拥有各种体育场地 71 个，其中：公共体育场 1 个，篮球场 21 个，田径场



6 个，羽毛球场 12 个，乒乓球场地 9 个，其他场地 19 个，健身路径工程 3 处。年内，举办各种县级运动会 1 次，共组织参加 3 次市级以上运动会。2018 年，桐梓籍残疾选手娄小龙在 2018 年全国射击冠军赛暨国家队国际比赛选拔赛上获得个人第六名、混合团体第三名，已顺利入选国家队，并在 2018 残疾人射击世界杯阿联酋—阿布扎比站获得 10 米手枪金牌，同时以 581 环的成绩打破该项赛事 579 环的世界纪录。桐梓籍残疾运动员李记在全国残疾人射箭锦标赛中获得男子复合弓 W1 级个人淘汰赛金牌、团体淘汰赛金牌、混合团体金牌，在印度尼西亚雅加达亚残会中获得复合弓 W1 级混合团体金牌和个人淘汰赛银牌。

## 十、人口与就业

据县公安局年报，2018 年年末全县户籍人口 745367 人，其中：乡村人口 495783 人，城镇人口 249584 人。

全县常住人口出生率为 13.46‰，自然增长率 8.24‰。

**表六：2018 年末户籍人口数及其构成**

指标名称	2018 年	比重 (%)
年末人口合计 (人)	745367	100.0
#乡村	495783	66.5
城镇	249584	33.5
#男	392080	52.6
女	353287	47.4
#0-17 岁	181400	24.3
18-34 岁	202185	27.1
35-59 岁	257152	34.5
60 岁及以上	104630	14.0

劳动就业形势稳定,年内新增城镇就业人数8133人,比2017年增长0.7%。城镇登记失业率3.65%。

### 十一、人民生活和社会保障

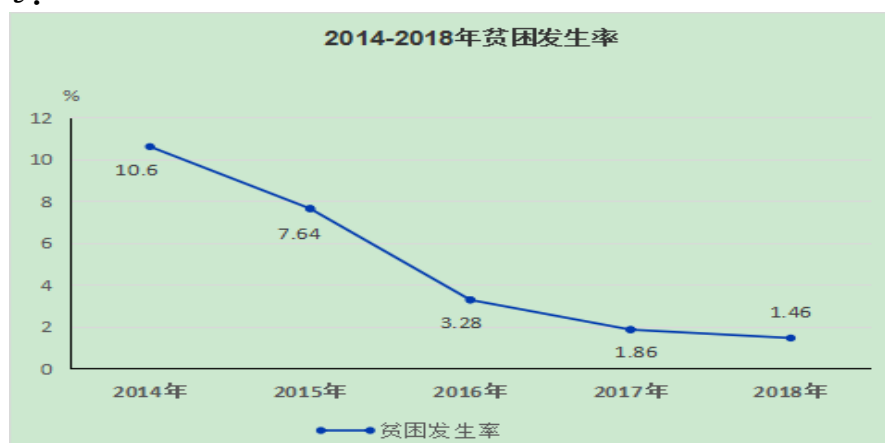
据住户抽样调查数据,全年全县农村居民人均可支配收入11885元,比上年增长10.1%;城镇居民人均可支配收入29142元,比上年增长9.3%。初步测算,全县恩格尔系数为37.0%。

图 4:



2018年,桐梓县退出贫困县行列。全县退出贫困村28个,现有贫困村1个。截止2018年全县已脱贫户14098户、52108人,其中:已脱贫一般农户6625户、28227人,低保户6299户、22634人,五保户1174户、1247人。贫困发生率1.46%,比2017年降低0.4个百分点。

图 5:



社会保险覆盖面广。2018 年末，全县参加城乡居民基本养老保险共 262855 人，企业职工和机关事业单位职工基本养老保险分别为 58348 人、15401 人。城乡居民医疗保险参保人数 64376 人，城镇职工基本医疗保险参保人数 37918 人，失业保险参保人数 22378 人。参加农村新型合作医疗人数达 570460 人，参合率达 96.1%。2018 年城镇居民 8831 人和农村居民 36716 人享受政府最低生活保障。

## 十二、环境保护和安全生产

2018 年县城区空气质量有效监测天数 356 天，优良天数达 351 天，优良率为 98.6%。县城集中式饮用水源水质达标率为 100%。国控羊磴河和省控木竹河出境断面达到所规定的 II 类水质标准，重点流域高桥斋郎断面达到所规定的 III 类水质标准，地表水水质达标率均 100%。城镇污水处理率 95%，城乡生活垃圾无害化处理率 82.74%。森林覆盖率达到 58.73%。

全年全县共发生生产安全事故 22 起，死亡 24 人。共计排查整改各类安全隐患 8785 项。全年依法严厉打击惩处 77 起典型非法违法和违规违章行为，关闭取缔生产经营单位 1 家。

### 注：

- 1、本公报中所列为年末快报（总结）初步统计数据。
- 2、部分数据或因四舍五入的原因，存在与分项合计不等的情况，未做机械调整。

3、地区生产总值和各产业增加值绝对数均为当年价格，增长速度按可比价格计算。

4、规模以上工业数据统计口径包含全部年主营业务收入 2000 万元以上（含 2000 万元）的工业企业。

#### **资料来源：**

本公报中公路运输量、周转量来自县交通局（运管所）；邮政业务数据来自县邮政局；固定电话、移动电话及互联网数据来自县电信、移动和联通 3 家分公司数据汇总；旅游相关数据来自县旅游产业办；财政、金融数据分别来自县财政局和中国人民银行桐梓县支行；教育数据来自县教育局；文化和体育相关数据均来自县文广局；电视用户数来自县广电网络中心；常住人口出生率、自然增长率、医疗卫生、新农合等数据来自县卫计局；户籍人口相关数据来自于县公安局；就业、登记失业率和养老、医疗保险数据来自县人力资源和社会保障局；人均可支配收入、恩格尔系数来自国家统计局桐梓调查队；低保数据来自县民政局；环保数据来自县环保局及县综合执法局（项目办）；脱贫数据、贫困发生率来自县扶贫办；安全生产数据来自县安监局；其他数据均来自县统计局。